

■ Área para sangria


Nesta área não deve conter nenhuma informação importante, dado o risco de ser cortada fora da imagem final).

■ Faca: pote 297,50 x 98,04 mm e tampa 84 x 84 mm.

A arte será cortada nessa linha, podendo haver alguma imprecisão para fora ou para dentro. Não é recomendável que haja informações importantes nessa área.

■ Área de segurança

Preferencialmente, as informações importantes devem estar dentro da área demarcada em laranja, para garantir que serão impressas.




Data: 00/00/0000

Folha A3

## Label Pote 250 ml


Evitar colocar logos  
ou informações importantes  
(área atrás da tampa)



**Área para sangria**  
Nesta área não deve conter  
nenhuma informação  
importante, dado o risco  
de ser cortada fora da  
imagem final.

**Faca: pote 282,62 x 89,5 mm  
e tampa 84 x 84 mm.**  
A arte será cortada nessa linha,  
podendo haver alguma imprecisão  
para fora ou para dentro. Não é  
recomendável que haja  
informações importantes  
nessa área.

**Área de segurança**  
Preferencialmente, as informações  
importantes devem estar dentro da  
área demarcada em laranja, para  
garantir que serão impressas.

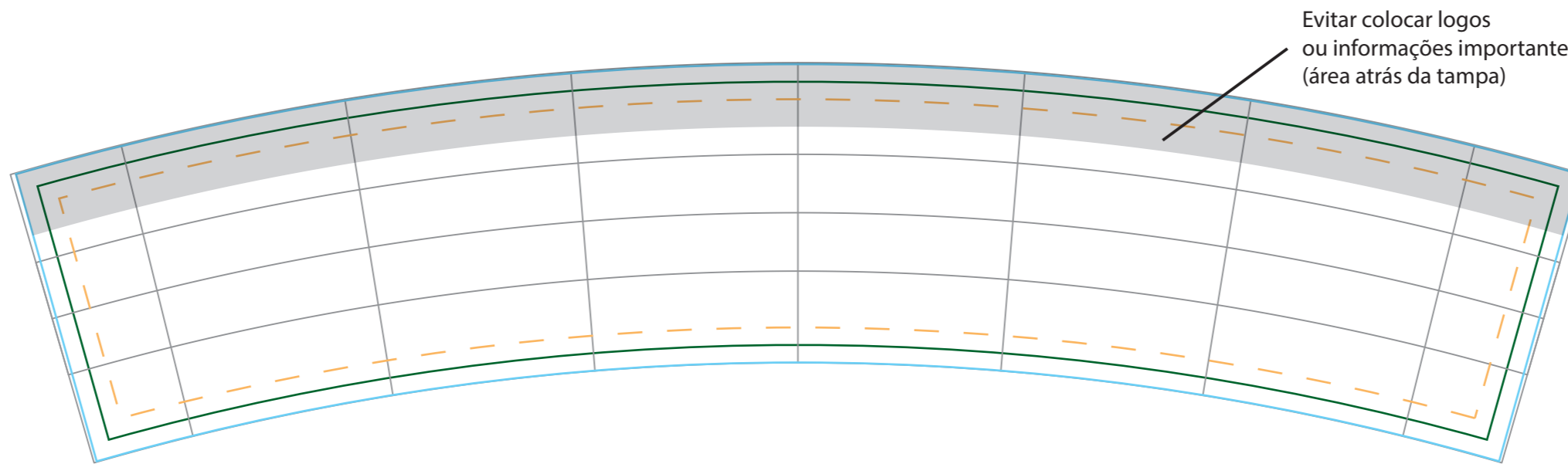


Data: 00/00/2023  
Folha A4

MATRI  PLAST

A arte precisa estar em CMYK / Pantone especificado, em pelo menos 300 dpis e acompanhar a curvatura da faca.


## Label Pote 200 ml



**Área para sangria**  
Nesta área não deve conter nenhuma informação importante, dado o risco de ser cortada fora da imagem final.

**Faca: pote 260,35 x 61,317 mm e tampa 85,5 x 85,5 mm.**  
A arte será cortada nessa linha, podendo haver alguma imprecisão para fora ou para dentro. Não é recomendável que haja informações importantes nessa área.

**Área de segurança**  
Preferencialmente, as informações importantes devem estar dentro da área demarcada em laranja, para garantir que serão impressas.

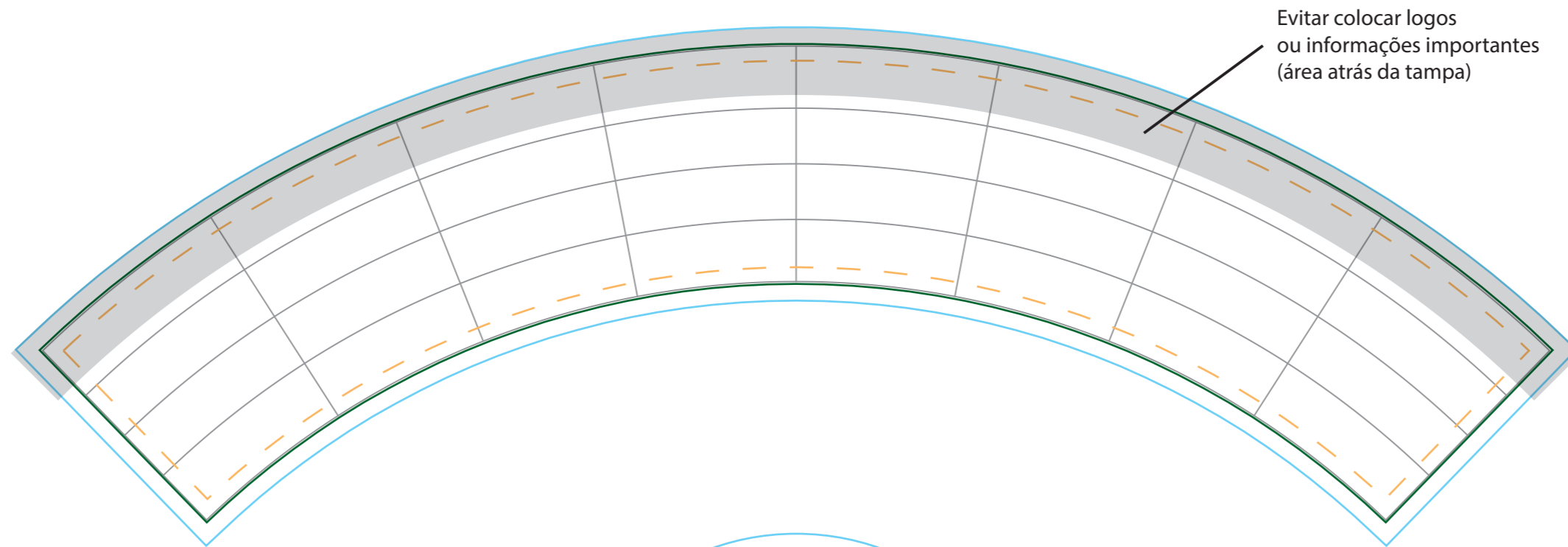


Data: 00/00/0000  
Folha A4

MATRI  PLAST

A arte precisa estar em CMYK / Pantone especificado, em pelo menos 300 dpis e acompanhar a curvatura da faca.

## Label Pote 150 ml




Evitar colocar logos  
ou informações importantes  
(área atrás da tampa)

**Área para sangria**  
Nesta área não deve conter  
nenhuma informação  
importante, dado o risco  
de ser cortada fora da  
imagem final.

**Faca: pote 271,7 x 86 mm  
e tampa 84 x 84 mm.**  
A arte será cortada nessa linha,  
podendo haver alguma imprecisão  
para fora ou para dentro. Não é  
recomendável que haja  
informações importantes  
nessa área.

**Área de segurança**  
Preferencialmente, as informações  
importantes devem estar dentro da  
área demarcada em laranja, para  
garantir que serão impressas.

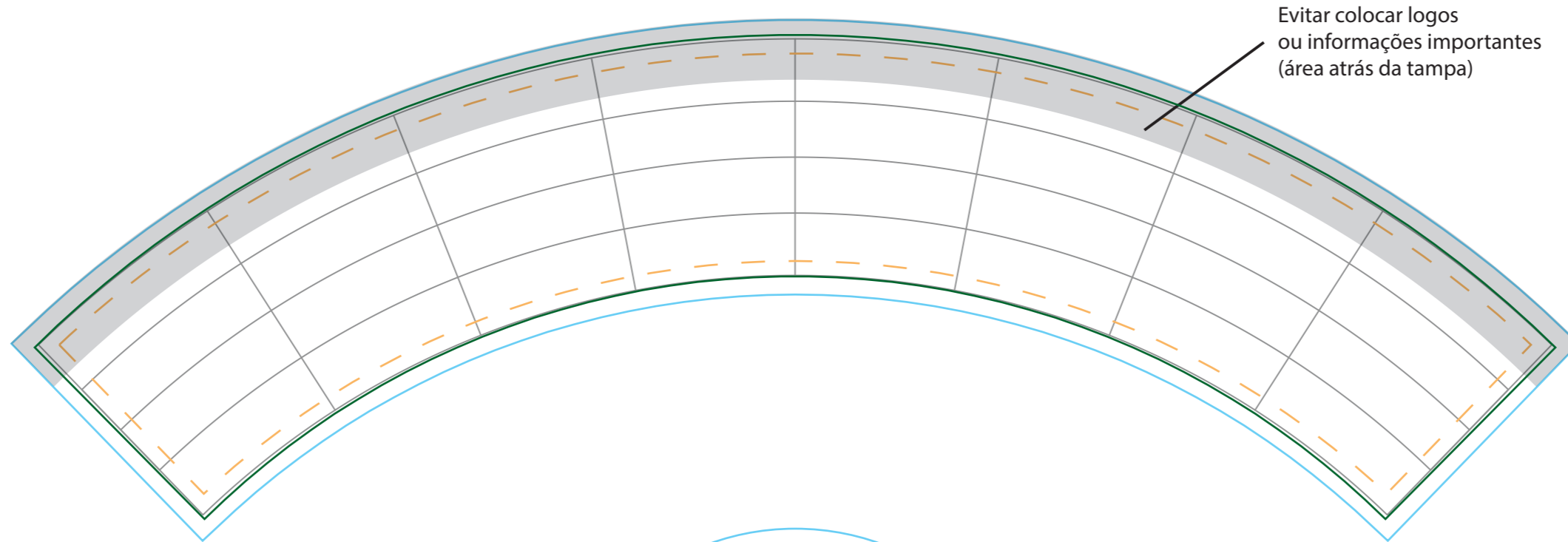


Data: 06/02/2020  
Folha A4

MATRI  PLAST

A arte precisa estar em CMYK / Pantone especificado, em pelo menos 300 dpis e acompanhar a curvatura da faca.

## Label Pote 100 ml




Evitar colocar logos  
ou informações importantes  
(área atrás da tampa)

**Área para sangria**  
Nesta área não deve conter  
nenhuma informação  
importante, dado o risco  
de ser cortada fora da  
imagem final.

**Faca: pote 271,9 x 86,5 mm  
e tampa 84 x 84 mm.**  
A arte será cortada nessa linha,  
podendo haver alguma imprecisão  
para fora ou para dentro. Não é  
recomendável que haja  
informações importantes  
nessa área.

**Área de segurança**  
Preferencialmente, as informações  
importantes devem estar dentro da  
área demarcada em laranja, para  
garantir que serão impressas.



Data: 00/00/2020  
Folha A4

MATRI  PLAST

A arte precisa estar em CMYK / Pantone especificado, em pelo menos 300 dpis e acompanhar a curvatura da faca.